

E.ON tölti ki:

□□□□_□□□□□□

Betétlap „H” árszabás igényléséhez

Igénybejelentő (szerződő) neve: _____

Igénybejelentő (szerződő) felhasználó azonosító: □□□□□□□□□□

1. Hőszivattyúk

Az áramkörre csatlakoztatott berendezések műszaki adatlapjának, illetve a berendezés energiacímkejének másolatát kérjük csatolja igénybejelentéséhez.

A műszaki adatlap, és energiacímke másolatát átvettem (Ügyfélszolgálat tölti!)

2. Hőszivattyú azonosítása

Hőszivattyú gyártója: _____

Hőszivattyú típusa: _____

Azonos típusú készülékek száma: 1 db több, és pedig _____ db

3. Hőszivattyú villamos paraméterei

Hőszivattyú villamos csatlakozása: 1 fázis 3 fázis

Hőszivattyú névleges fűtőteljesítménye (kW): _____

Hőszivattyú névleges villamos teljesítmény felvétele (kW): _____

Indítási áramerősség mérséklésének módja: Lágymű Inverter Nincs

Névleges üzemi áramerősség (A): _____ Maximális áramerősség (A): _____

Gyártó által javasolt biztosító áramértéke, karakterisztikája: _____

Kiegészítő villamos fűtés teljesítménye (kW): _____

Kiegészítő villamos fűtés villamos csatlakozás szempontjából különválasztható? Igen Nem

Kiegészítő villamos fűtés fogyasztásának számított részaránya a teljes hőszivattyús rendszer éves villamos energia-fogyasztásához viszonyítva (%): (amennyiben nem választható külön) _____

4. Hőszivattyú üzeme

Rendszer felhasználása: Hűtés Fűtés Használati meleg víz

Hőforrás: Talajszonda Talajkollektor Vízkút Levegő Egyéb: _____

Hőátadó közeg: Víz Levegő Egyéb: _____ SCOP (szezonális jósági fok): _____

5. Egyéb közlendő:

Kivitelező neve: _____

Kivitelező címe: _____

Kivitelező telefonszáma: _____

Kivitelező e-mail címe: _____

Kijelentem, hogy a közölt adatok a valóságnak megfelelnek.

Alulírott, mint a belső villamos hálózat kivitelezője kijelentem, hogy a külön mért felhasználói áramkörre (H tarifás áramkör) állandó jelleggel, megfelelő segédeszköz (szerszám) hiányában állagsérelem nélkül nem leválasztható módon, nem dugaszolhatóan kerülnek csatlakoztatásra a H tarifával ellátható berendezések. Más berendezés a H tarifás áramkörre nem csatlakoztatható.

A kivitelezést, a vonatkozó jogszabályi előírásoknak, műszaki biztonsági követelményeknek megfelelően végeztem el.

Kivitelező aláírása _____

Elosztói engedélyesek elérhetőségei

Telefonos ügyfélszolgálat

Lakossági ügyfelek

h, k, cs, p 8.00-18.00

sz 8.00-20.00

Üzleti ügyfelek

h-p 7.30-20.00

Áram ügyintézés

Lakossági ügyfelek

T: 06 52/ 512 400

M: 06 20/30/70 45 99 600

Üzleti ügyfelek

T: 1423

Levélcímünk

(lakossági és üzleti)

7602 Pécs, Pf. 197

www.eon.hu

aramhalozat@eon.hu

Erkezett

Iktatási szám

Felhasználó azonosító

Felhasználási hely száma

Ügyintéző

Kitöltési útmutató – betélap „H” árszabás igényléséhez

1. Hőszivattyúk

A H tarifás mérésről üzemeltetett hőszivattyúk villamos adatlapjait kell csatolni, berendezés típusonként. Az adatlapok tartalmazzák a berendezés villamos adatait: névleges felvett villamos teljesítmény, maximális felvett villamos teljesítmény, névleges üzemi áramerősség és maximális áramerősség.

2. Hőszivattyú azonosítása

Hőszivattyú gyártója: A hőszivattyút gyártó cég neve, vagy a készülék márkája

Hőszivattyú típusa: A hőszivattyút pontos típusa, pl.: ABC12D-E3

Azonos típusú készülékek felszerelése esetén csak egy adatlapot kell kitölteni, a pontos darabszámot meg kell jelölni. Ha a darabszám mező nincs kitöltve, alapértelmezetten 1 darab készülékre határozzuk meg az engedélyezendő értéket. Több különböző készülék (azonos gyártótól eltérő típusok is) esetén külön adatlap kitöltése szükséges.

3. Hőszivattyú villamos paramétere

Hőszivattyú névleges fűtőteljesítménye (kW): A hőszivattyú által leadott hőenergia kW-ban kifejezve.

Hőszivattyú névleges villamos teljesítmény felvétele (kW): A hőszivattyú által a hálózatról felvett villamos teljesítmény.

Névleges áramerősség (A): A hőszivattyú által névleges üzemállapot során felvett áram.

Maximális áramerősség (A): A hőszivattyú által maximális áramerősség.

4. Hőszivattyú üzeme

SCOP érték (szezónális jószági fok): teljes fűtési szezonra vonatkozóan adja meg az éves fűtési energia igény és a befektetett energia hányadosát. Elvárt minimális értéke: 3,4, amely az SCOP címkézési rangsorban az A+++ , A++ , A+ , és A energiasztálynak felel meg.


COP meghatározás:

- Levegő – levegő: A2 / A20
- Levegő – víz: A2 / W35
- Talajkollektor – víz: B_ / W_
- Talajszonda – víz: B_ / W_
- Víz – víz: W_ / W_
- Egyéb: _ / _

A COP nem egyenlő az EER, SEER, SCOP értékekkel!

5. Egyéb közlendő:

Pl. : Teljesítménybővítés esetén a már meglévő és üzemelő berendezések gyártója(márkája) és típusa.

	Nyilatkozat idényjellegű, egy zónaidős „H” árszabás alkalmazásához											
	Érkezett: 20		.		.		ÜK szám:					

Felhasználó neve:											
Felhasználó azonosító szám:	1	0									
Felhasználási hely címe:											
Fogyasztási hely azonosító:	0	4									

A „H” árszabás alkalmazását az alábbi hőszivattyús-berendezés üzemeltetéséhez igénylem:

Berendezés					
gyártója: Gree Electric Appliances Inc. of Zhuhai				típusjelzése: CWH09VWP-K6DNB6E/I CWH09VWP-K6DNA1E/O	
Hőszivattyú					
névleges villamos teljesítménye (kW): 0,75		fűtési teljesítménye (kW): 2,8		jósági tényezője (SCOP értéke): 4,0	
Hőszivattyú működési rendszere (a megfelelőt kérjük bekarikázni)					
<input checked="" type="checkbox"/> levegő - levegő	<input type="checkbox"/> levegő - víz	<input type="checkbox"/> talaj - levegő	<input type="checkbox"/> talaj - víz	<input type="checkbox"/> víz - levegő	<input type="checkbox"/> víz - víz
A különmért áramkörön lévő hőszivattyús hőellátó rendszer teljes egyidejű villamos teljesítménye (kW):					
A hőszivattyú várható fogyasztása (kWh)					
fűtési időszakban (október 15. – április 15.): 910			nyári időszakban (április 16. – október 14.): 139		

Kijelentem, hogy a „H” árszabást kizárólag a külön mért felhasználói áramkörre állandó jelleggel, megfelelő segédeszköz (szerszám) hiányában állagsérelem nélkül nem leválasztható módon, nem dugaszolhatóan csatlakoztatott, legalább 3,4 (SCOP) jósági fokú hőszivattyúk, és a napenergiából és egyéb megújuló energiaforrásokból nyert hőt épületek hőellátására hasznosító berendezések üzemeltetését közvetlenül szolgáló készülékek (pl. keringető szivattyúk, automatikák) villamosenergia-fogyasztására használom fel.

Kelt: _____

felhasználó

A villamosenergia elosztás biztosítása, a csatlakozási-, és hálózathasználati szerződés teljesítése keretében kezelt személyes adatokra vonatkozó tájékoztatást a www.mvmnext.hu honlapon és az ügyfélszolgálati irodáinkban elérhető Általános Adatkezelési Tájékoztatóban találhatja meg. Az ügyintézés során készített hangfelvétellel összefüggésben kezelt személyes adatokra vonatkozó tájékoztatást a www.mvmnext.hu honlapon és az ügyfélszolgálati irodáinkban elérhető Hangfelvétel Rögzítésére Vonatkozó Adatkezelési Tájékoztatóban találhatja meg.

Szolgáltató tölti ki:

□□□□_□□□□□

Betétlap „H” árszabás igényléséhez

Igénybejelentő (szerződő) neve: _____

Igénybejelentő (szerződő) felhasználó azonosító: □□□□□□□□□□

1. Hőszivattyúk

Az áramkörre csatlakoztatott berendezések műszaki adatlapjának, illetve a berendezés energiacímkejének másolatát kérjük csatolja igénybejelentéséhez.

A műszaki adatlap, és energiacímke másolatát átvettem (Ügyfélszolgálat tölti!)

2. Hőszivattyú azonosítása

Hőszivattyú gyártója: Gree Electric Appliances Inc. of Zhuhai

Hőszivattyú típusa: CWH09VWP-K6DNB6E/I + CWH09VWP-K6DNA1E/O

Azonos típusú készülék száma: 1 db több, éspedig _____ db

3. Hőszivattyú villamos paramétereit

Hőszivattyú villamos csatlakozása: 1 fázis 3 fázis

Hőszivattyú névleges fűtőteljesítménye (kW): 2.8

Hőszivattyú névleges villamos teljesítmény felvétele (kW): 0.75

Indítási áramerősség mérséklésének módja:

Lágymű Inverter Nincs

Névleges üzemi áramerősség (A): 3.5 Maximális áramerősség (A): 6.3

Gyártó által javasolt biztosító áramértéke, karakterisztikája: C10

Kiegészítő villamos fűtés teljesítménye (kW): _____

Kiegészítő villamos fűtés villamos csatlakozás szempontjából különválasztható? Igen Nem
Kiegészítő villamos fűtés fogyasztásának számított részaránya a teljes hőszivattyús rendszer éves villamos-energia-fogyasztásához viszonyítva (%): (amennyiben nem választható külön) _____

4. Hőszivattyú üzeme

Rendszer felhasználása: Hűtés Fűtés Használati meleg víz

Hőforrás: Talajszonda Talajkollektor Vízkút Levegő Egyéb: _____

Hőátadó közeg: Víz Levegő Egyéb: _____ SCOP (szezónális jóság fok): 4.0

5. Egyéb közlendő:

Kivitelező neve: _____

Kivitelező címe: _____

Kivitelező telefonszáma: _____

Kivitelező e-mail címe: _____

Kijelentem, hogy a közölt adatok a valóságnak megfelelnek.

Alulírott, mint a belső villamos hálózat kivitelezője kijelentem, hogy a külön mért felhasználói áramkörre (H tarifás áramkör) állandó jelleggel, megfelelő (szerszám) hiányában állagsérelem nélkül nem leválasztható módon, nem dugaszolhatóan kerülnek csatlakoztatásra a H tarifával ellátható berendezések. Más a H tarifás áramkörre nem csatlakoztatható.

A kivitelezést, a vonatkozó jogszabályi előírásoknak, műszaki biztonsági követelményeknek megfelelően végeztem el.

Kivitelező aláírása

E.ON
Ügyfélszolgálati Kft.

Telefonos
ügyfélszolgálat:
T: 06 52/569 400
M: 06 30/344 72 00

Levelezési cím:
7602 Pécs, Pf. 197.
aramhalozat@eon.hu

www.opustitasz.hu

Érkezett

Iktatási szám

Partnerszám

Felhasználási hely száma

Ügyintéző

Kitöltési útmutató — betétlap „H” árszabás igényléséhez

1. Hőszivattyúk

A H tarifás mérésről üzemeltetett hőszivattyúk villamos adatlapjait kell csatolni, berendezés típusonként. Az adatlapok tartalmazzák 8 berendezés villamos adatait: névleges felvett villamos teljesítmény maximális felvett villamos teljesítmény névleges üzemi áramerősség és maximális áramerősség.

2. Hőszivattyú azonosítása

Hőszivattyú gyártója: A hőszivattyút gyártó cég neve, vagy a készülék márkája

Hőszivattyú típusa: A hőszivattyút pontos típusa, pl.: ABC12D-E3

Azonos típusú készülékek felszerelése esetén csak egy adatlapot kell kitölteni, a pontos darabszámot meg kell jelölni. Ha a darabszám mező nincs kitöltve, alapértelmezetten 1 darab készülékre határozzuk meg az engedélyezendő értéket. Több különböző készülék (azonos gyártótól eltérő típusok is) esetén külön adatlap kitöltése szükséges.

3. Hőszivattyú villamos paraméterei

Hőszivattyú névleges fűtőteljesítménye (kW): A hőszivattyú által leadott hőenergia kW-ban kifejezve.

Hőszivattyú névleges villamos teljesítmény felvétele (kW): A hőszivattyú által a hálózati villamos teljesítmény.

Névleges áramerősség (A): A hőszivattyú által névleges üzemállapot során felvett áram.

Maximális áramerősség (A): A hőszivattyú által maximális áramerősség.

4. Hőszivattyú üzeme

SCOP érték (szezónális jóság fok): teljes fűtési szezónra vonatkozóan adja meg az éves fűtési energia igény és a befektetett energia hányadosát. Elvárt minimális értéke: amely az SCOP címkézési rangsorban az A+++ , A++ , és A energiasztálynak felel meg.

COP meghatározás:

- Levegő — levegő: A2 / A20
- Levegő — víz: A2 / W35
- Talajkollektor — víz: B _ / W _
- Talajszonda — víz: B _ / W
- VÍZ Víz:W / W
- Egyéb: _ /

A COP nem egyenlő az EERI SEER, SCOP értékekkel!

5. Egyéb közlendő:

Pl. Teljesítménybővítés esetén a már meglévő és üzemelő berendezések gyártója (márkája) és típusa.

序号	英文名	单位	参数
1	Model	--	GWH09QB-K6DNB6E 顶(冷等离子)(四面扫风)(WIFI)(预留线控)(预留门禁)(LCLH)
2	Product Code	--	CB435009600
3	Series Name	--	LOMO
4	Product Type	--	挂壁式
5	Rated Voltage	V~	220-240
6	Rated Frequency	Hz	50
7	Phases	--	1
8	Power Supply Mode	--	Outdoor
9	Cooling Capacity	W	2700
10	Cooling Capacity	Btu/h	9212
11	Min. Cooling Capacity	W	450
12	Min. Cooling Capacity	Btu/h	1535
13	Max. Cooling Capacity	W	3500
14	Max. Cooling Capacity	Btu/h	11942
15	Heating Capacity	W	2800
16	Heating Capacity	Btu/h	9554
17	Min. Heating Capacity	W	450
18	Min. Heating Capacity	Btu/h	1535
19	Max. Heating Capacity	W	4200
20	Max. Heating Capacity	Btu/h	14330
21	Cooling Power Input	W	820
22	Min. Cooling Power Input	W	90
23	Max. Cooling Power Input	W	1400
24	Heating Power Input	W	755
25	Min. Heating Power Input	W	160
26	Max. Heating Power Input	W	1500
27	Standby power consumption	W	/
28	Cooling Current Input	A	3,8
29	Heating Current Input	A	3,5
30	Rated Input	W	1500
31	Rated Cooling Current	A	6,3
32	EER	W/W	3,29
33	EER	/W	11,23
34	COP	W/W	3,71
35	COP	/W	12,65
36	SEER	--	6,8
37	HSPF	--	/
38	SCOP	--	4
39	AEER	--	/
40	ACOP	--	/
41	Air Flow Volume	m3/h	560
42	Air Flow Volume	CFM	330
43	Air Flow Volume	m3/h	490
44	Air Flow Volume	CFM	288
45	Air Flow Volume	m3/h	460
46	Air Flow Volume	CFM	271
47	Air Flow Volume	m3/h	430
48	Air Flow Volume	CFM	253

49	Air Flow Volume	m3/h	380
50	Air Flow Volume	CFM	224
51	Air Flow Volume	m3/h	330
52	Air Flow Volume	CFM	194
53	Air Flow Volume	m3/h	290
54	Air Flow Volume	CFM	171
55	Dehumidifying Volume	L/h	0,8
56	Dehumidifying Volume	Pint/h	1,69
57	Application Area	m2	2020.12.18
58	Remote Controller Model	--	YAC1FB9(WiFi)
59	APF	W/W	/
59	Air Flow Volume	m3/h	/
60	Pdesignc	kW	2,7
60	Air Flow Volume	CFM	/
61	Indoor Unit Model	--	GWH09QB-K6DNB6E/I 顶(冷等离子)(四面扫风)(WIFI)(预留线控)(预留门禁)
62	Indoor Unit Product Code	--	CB435N09600
63	Indoor Unit Fan Type	--	Cross-flow
64	Indoor Unit Fan Diameter Length	mm	Φ98×580
65	Indoor Unit Fan Diameter Length	inch	Φ3 6/7×22 5/6
66	Cooling Speed	r/min	1350/1200/1120/1050/920/800/750
67	Heating Speed	r/min	1300/1200/1120/1050/950/850/800
68	Indoor Unit Fan Motor Power Output	W	20
69	Indoor Unit Fan Motor RLA	A	0,215
70	Indoor Unit Fan Motor Capacitor	μF	1
71	Heater Power Input	W	/
73	Pdesignh	kW	2,6
74	Pdesignh	kW	2,8
75	Pdesignh	kW	2,7
76	Evaporator Form	--	Aluminum Fin-copper Tube
77	Evaporator Pipe Diameter	mm	φ5
78	Evaporator Pipe Diameter	inch	0,197
79	Evaporator Row-fin Gap	mm	2-1.4
80	Evaporator Row-fin Gap	inch	2002.01.16
81	Evaporator Coil Length	mm	584×22.8×266.7
82	Evaporator Coil Length	inch	23×7/8×10 8/16
83	Swing Motor Model	--	MP24AA
84	Swing Motor Power Output	W	1,5
85	Fuse Current	A	3,15
86	Set Temperature Range	°C	16~30
87	Set Temperature Range	°F	61~86
88	SCOP	--	5,1
89	SCOP	--	3,2
90	Energy Class	--	A++ (Cooling) /A+ (Average) / A+++ (Warmer) /B(Colder)

Date: April, 06th 2021.**Declaration of Conformity for CE-Mark – A20378020**

Modells:

Gree Code	Gree Modell	Customer Modell
CB228W08401_L90564	GWHD(14)NK6LO(LC)(LH)	CWHD(14)NK6LO
CN510N0120_116333	GKH(12)BB-K6DNA3A/I	CKH(12)BB-K6DNA3A/I
CB435N09600_X68441	GWH09QB-K6DNB6E/I	CWH09VWP-K6DNB6E/I
CB419W15800_X68441	GWH09QB-K6DNA1E/O	CWH09VWP-K6DNA1E/O
CB435N09400_X68441	GWH12QC-K6DNB6D/I	CWH12VWP-K6DNB6D/I
CB419W15500_X68441	GWH12QC-K6DNA1D/O	CWH12VWP-K6DNA1D/O
CB435N09500_X68441	GWH18QD-K6DNB6D/I	CWH18VWP-K6DNB6D/I
CB419W15600_X68441	GWH18QD-K6DNA1D/O	CWH18VWP-K6DNA1D/O
ET01001540_X10092	GUD50T/A-T	CUD50T/A-T,TF05
CF090W1210_X10092	GUD50W/NhA-T	CUD50W/NhA-T
CB466N01506_X68076	GWH12YC-K6DNA2A/I	CWH12YC-K6DNA2A/I
CB437W01101_X68076	GWH12YC-K6DNA1A/O	CWH12YC-K6DNA1A/O
CB488N00900_L90564	GWH12AAB-K6DNA5A/I	CWH12AAB-K6DNA5A/I
CB478W00100_L90564	GWH12AAB-K6DNA3A/O	CWH12AAB-K6DNA3A/O

Year of Manufacture: 2021

Date: April, 06th 2021.**Declaration of Conformity for CE-Mark – A20378020**

Standards, to which Conformity Is Declared

LVD :	EN60335-2-40 :2003+A11+A12+A1+A2 EN60335-1 :2002+A11+A1+A12+A2+A13+A1+A15 EN62233 :2008 EN 60335-1:2012 + A11:2014 + A13:2017 Household and similar electrical appliances –Safety –Part 1: General requirements EN60335-2-40:2003 + A11:2004 + A12:2005 + A1:2006 + A2:2009 + A13:2012 IEC 60335-2-40:2002 (Fourth Edition) + A1:2005 (incl. Corr.1:2006) + A2:2005 in conjunction with IEC 60335-1:2010 (Fifth Edition)
EMC :	EN55014-1: 2006+A1:2009+A2:2011 EN55014-2: 1997+A1: 2001+A2:2008 EN61000-3-2: 2006+A1:2009+A2:2009 EN61000-3-3: 2008 EN55014-1: 2006+A1:2009+A2:2011 EN55014-2: 2015 EN61000-3-2: 2014 EN61000-3-3: 2013
ERP:	EN14511-1,2,3,4 :2011, EN14825 :2012 COMMISSION REGULATION(EU) :626/2011 COMMISSION REGULATION(EU) :206/2012 EN14511-1,2,3,4 :2011, EN14825 :2012 EN 14825:2016 EN 14511-2,3:2013 EN 12102-1:2017 Commission Regulation (EU) No 206/2012 Commission Delegated Regulation (EU) No 626/2011 EN 14825:2016 EN 14511-2,3:2013 EN 12102-1:2017
RoHS Directive:	No. (EU) 65/2011 EN 50581: 2012 EN 62321: 2009

Manufacturer's Name: GREE ELECTRIC APPLIANCES, INC. of ZHUHAI

Manufacturer's Address: JinJi West Rd. Qianshan Zhuhai, China.

Importer's Name: FRIOTECH LTD.

Date: April, 06th 2021.

Declaration of Conformity for CE-Mark – A20378020

Importer's Address: Hungary - 2040 Budaors, Vasut u. 9.

We, GREE Electric Appliances Inc. of Zhuhai, hereby declare that the products specified above conform to the above mentioned directives and standards.

珠海格力电器股份有限公司
GREE ELECTRIC APPLIANCES, INC. OF ZHUHAI
Ruby
Authorized Signature(s) ①

.....
on behalf of
GREE Electric Appliances Inc. of Zhuhai

NO 626/2011 &EN 14511 and NO 206/2012 & EN 14825: 2013			
Clause	Requirement - Test	Result - Remark	Verdict

Appendix I: information according to clause 3 of NO 206/2012 ANNEX I , for air conditioners, except single duct and double duct air conditioners

Function (indicate if present)				Only for heating mode, if applicable			
Cooling	Y			Average(mandatory)	Y		
Heating	Y			Warmer(if designed)	Y		
				Colder(if designed)	Y		
Item	Symbol	Value	Unit	Item	Symbol	Value	Unit
Design load				Seasonal efficiency			
Cooling	Pdesignc	2.6	kW	Cooling	SEER	6.1	—
Heating/average	Pdesignh	2.6	kW	Heating/average	SCOP/A	4.0	—
Heating/warmer	Pdesignh	2.8	kW	Heating/warmer	SCOP/W	5.1	—
Heating/colder	Pdesignh	2.7	kW	Heating/colder	SCOP/C	3.2	—
Declared capacity (*) for cooling, at indoor temperature 27(19) °C and outdoor temperature Tj				Declared energy efficiency ratio (*), at indoor temperature 27(19) °C and outdoor temperature Tj			
Item	Symbol	Value	Unit	Item	Symbol	Value	Unit
Tj=35°C	Pdc	2.69	kW	Tj=35°C	EERd	3.30	—
Tj=30°C	Pdc	1.89	kW	Tj=30°C	EERd	4.80	—
Tj=25°C	Pdc	1.20	kW	Tj=25°C	EERd	7.85	—
Tj=20°C	Pdc	1.00	kW	Tj=20°C	EERd	11.29	—
Declared capacity (*) for heating/Average season, at indoor temperature 20 °C and outdoor temperature Tj				Declared coefficient of performance(*)/Average season, at indoor temperature 20 °C and outdoor temperature Tj			
Tj=-7°C	Pdh	2.31	kW	Tj=-7°C	COPd	2.74	—
Tj=2°C	Pdh	1.41	kW	Tj=2°C	COPd	4.05	—
Tj=7°C	Pdh	0.93	kW	Tj=7°C	COPd	4.84	—
Tj=12°C	Pdh	0.87	kW	Tj=12°C	COPd	5.97	—
Tj=bivalent temperature	Pdh	2.12	kW	Tj=bivalent temperature	COPd	2.54	—
Tj=operating limit	Pdh	2.31	kW	Tj=operating limit	COPd	2.74	—



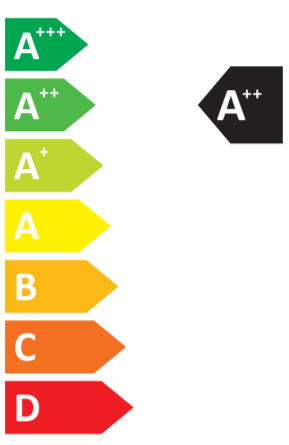
ENERG
енергия · ενέργεια

Y IJA
IE IA

Cascade

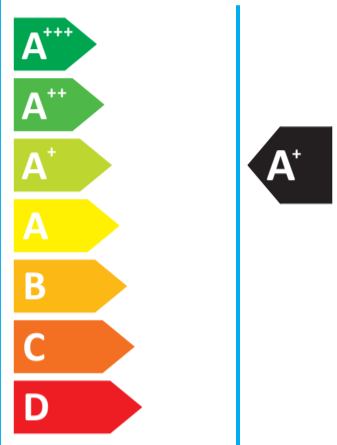
Model CWH09VWP-K6DNA1E/O
CWH09VWP-K6DNB6E/I

SEER



kW **2,7**
SEER **6,8**
kWh/annum **139**

SCOP



kW	X	2,6	X
SCOP	X	4,0	X
kWh/annum	X	910	X

55dB

59dB



ENERGIA · ЕНЕРГИЯ · ΕΝΕΡΓΕΙΑ · ENERGIJA · ENERGY · ENERGIE · ENERGI
626/2011

62239902676